

COVID-19

Evolução de leitos de UTI no Brasil



AMIB
ASSOCIAÇÃO DE MEDICINA
INTENSIVA BRASILEIRA

UTIs nos estados na crise do Coronavírus

ESTADO	LEITOS EXISTENTES		LEITOS NO SUS	
	2020 DEZEMBRO	2021 JANEIRO	2020 DEZEMBRO	2021 JANEIRO
Acre	112	127	12	12
Alagoas	534	534	186	186
Amapá	144	143	33	33
Amazonas	554	551	161	161
Bahia	2,883	2,879	873	873
Ceará	1,792	1,837	535	535
DF	1,741	1,750	543	543
Espírito Santo	1,446	1,488	417	417
Goiás	1,522	1,544	486	270
Maranhão	1,032	1,033	303	303
Mato Grosso	1,010	1,015	202	202
Mato Grosso Sul	718	718	209	209
Minas Gerais	5,608	5,754	2,078	2,078
Pará	1,122	1,157	392	392
Paraíba	752	800	330	330
Paraná	3,119	3,191	1,255	1,255
Pernambuco	2,576	2,567	799	799
Piauí	560	644	202	202
Rio de Janeiro	6,731	6,669	1,162	1,162
Rio Grande do Norte	780	801	239	239
Rio Grande do Sul	2,793	2,840	1,000	999
Rondônia	439	461	159	159
Roraima	59	97	17	17
Santa Catarina	1,659	1,704	270	717
São Paulo	13,272	13,629	3,664	3,677
Sergipe	399	399	151	151
Tocantins	325	325	74	74
TOTAL BRASIL	53,682	54,657	15,752	15,995

UTIs nos estados na crise do Coronavírus

ESTADO	LEITOS NÃO SUS		LEITOS DESTINADOS À COVID-19	
	2020 DEZEMBRO	2021 JANEIRO	2020 DEZEMBRO	2021 JANEIRO
Acre	33	33	67	82
Alagoas	103	103	245	245
Amapá	21	20	90	90
Amazonas	84	84	309	306
Bahia	702	708	1,308	1,298
Ceará	548	558	709	744
DF	320	324	878	883
Espírito Santo	461	491	568	580
Goiás	456	900	580	374
Maranhão	305	322	424	408
Mato Grosso	391	386	417	427
Mato Grosso Sul	223	223	286	286
Minas Gerais	1,251	1,271	2,279	2,405
Pará	413	439	317	326
Paraíba	173	194	249	276
Paraná	874	836	990	1,100
Pernambuco	693	683	1,084	1,085
Piauí	134	123	224	319
Rio de Janeiro	3,587	3,501	1,982	2,006
Rio Grande do Norte	194	216	347	346
Rio Grande do Sul	711	707	1,082	1,134
Rondônia	115	115	165	187
Roraima	17	17	25	63
Santa Catarina	1,015	443	374	544
São Paulo	5,068	5,035	4,540	4,917
Sergipe	97	97	151	151
Tocantins	82	82	169	169
TOTAL BRASIL	18,071	17,911	19,859	20,751

UTIs nos estados na crise do Coronavírus

Proporção menor do que 1 mostra insuficiência

LEITOS DE UTI POR 10 MIL HAB

Norte	DEZEMBRO	OUTUBRO
Acre	1,3	2,0
Amapá	1,6	2,5
Amazonas	1,3	1,5
Pará	1,3	1,6
Rondônia	2,4	1,3
Roraima	0,9	1,5
Tocantins	2,0	1,5
Nordeste	DEZEMBRO	OUTUBRO
Alagoas	1,7	2,0
Bahia	1,7	2,3
Ceará	1,9	1,4
Maranhão	1,4	1,7
Paraíba	1,9	1,8
Pernambuco	2,7	1,9
Piauí	1,7	1,7
Rio Grande do Norte	2,2	2,7
Sergipe	1,6	1,6
Sudeste	DEZEMBRO	OUTUBRO
Espírito Santo	3,5	3,8
Minas Gerais	2,6	3,6
Rio de Janeiro	4,7	2,9
São Paulo	2,9	2,7
Sul	DEZEMBRO	OUTUBRO
Paraná	2,7	2,8
Rio Grande do Sul	2,4	2,5
Santa Catarina	2,4	2,4
Centro-Oeste	DEZEMBRO	OUTUBRO
DF	5,4	2,6
Goiás	2,5	2,5
Mato Grosso	2,8	5,0
Mato Grosso Sul	2,5	2,9
BRASIL	2,6	2,6

FONTE : Recomendação OMS e MS 1 a 3 leitos / 10 mil habitantes,
Cadastro Nacional dos Estabelecimentos de Saúde (CNAES)
Agência Nacional de Saúde Complementar (ANS)
Instituto Brasileiro de Geografia e Estatística (IBGE)

Acesso restrito à terapia intensiva em dezembro 2020?



Proporção menor do que 1 mostra insuficiência

SISTEMA ÚNICO DE SAÚDE

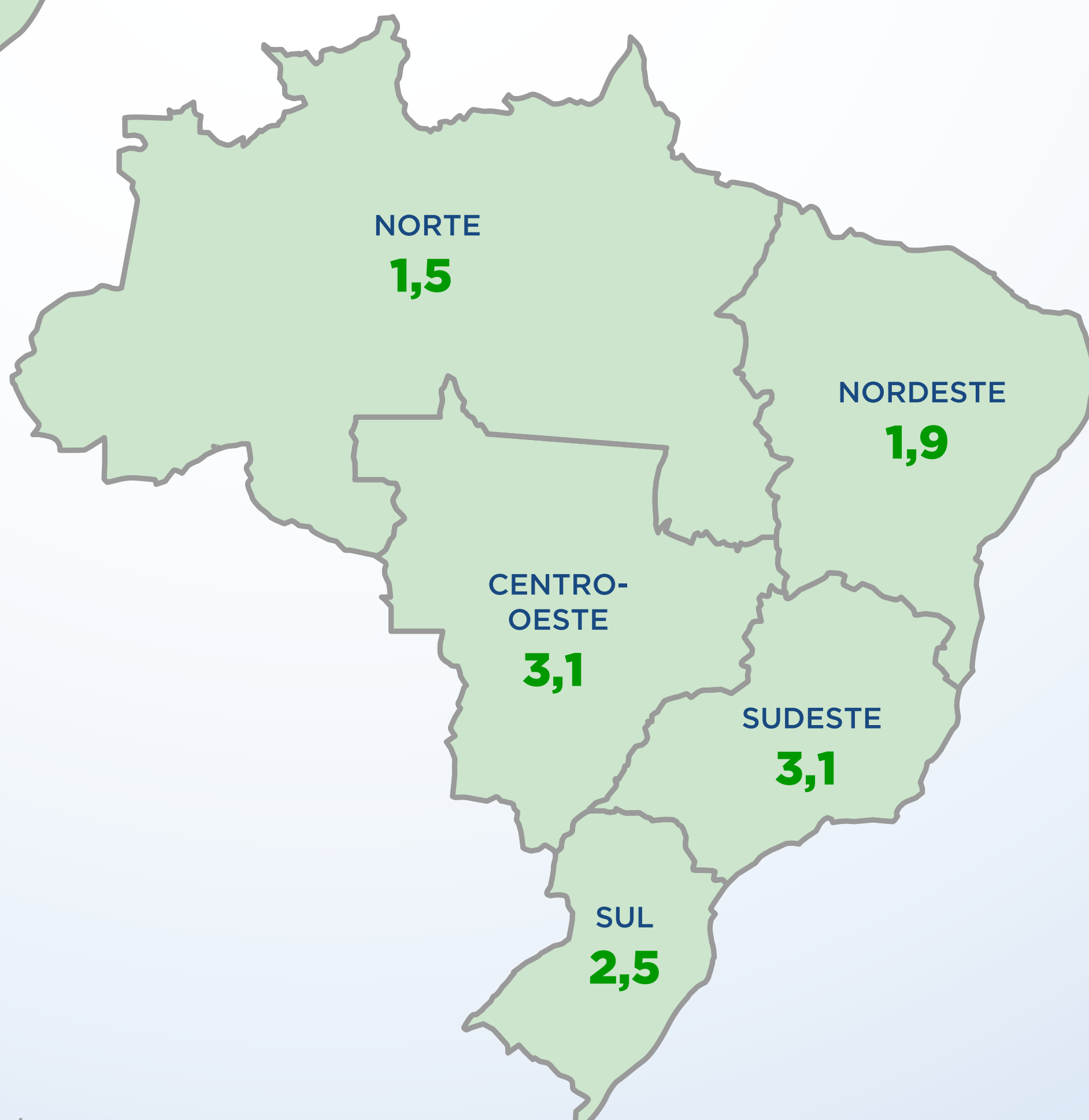
1,0 leitos

de UTI para cada 10,000 habitantes

SAÚDE SUPLEMENTAR

2,6 leitos

de UTI para cada 10,000 habitantes




FONTES:

Recomendação OMS e MS 1 a 3 leitos / 10 mil habitantes,
Cadastro Nacional dos Estabelecimentos de Saúde (CNAES)
Agência Nacional de Saúde Complementar (ANS)
Instituto Brasileiro de Geografia e Estatística (IBGE)

Brasil Geral

dezembro 2020

DISTRIBUIÇÃO DE LEITOS (UF) 10,000 habitantes



FONTES:

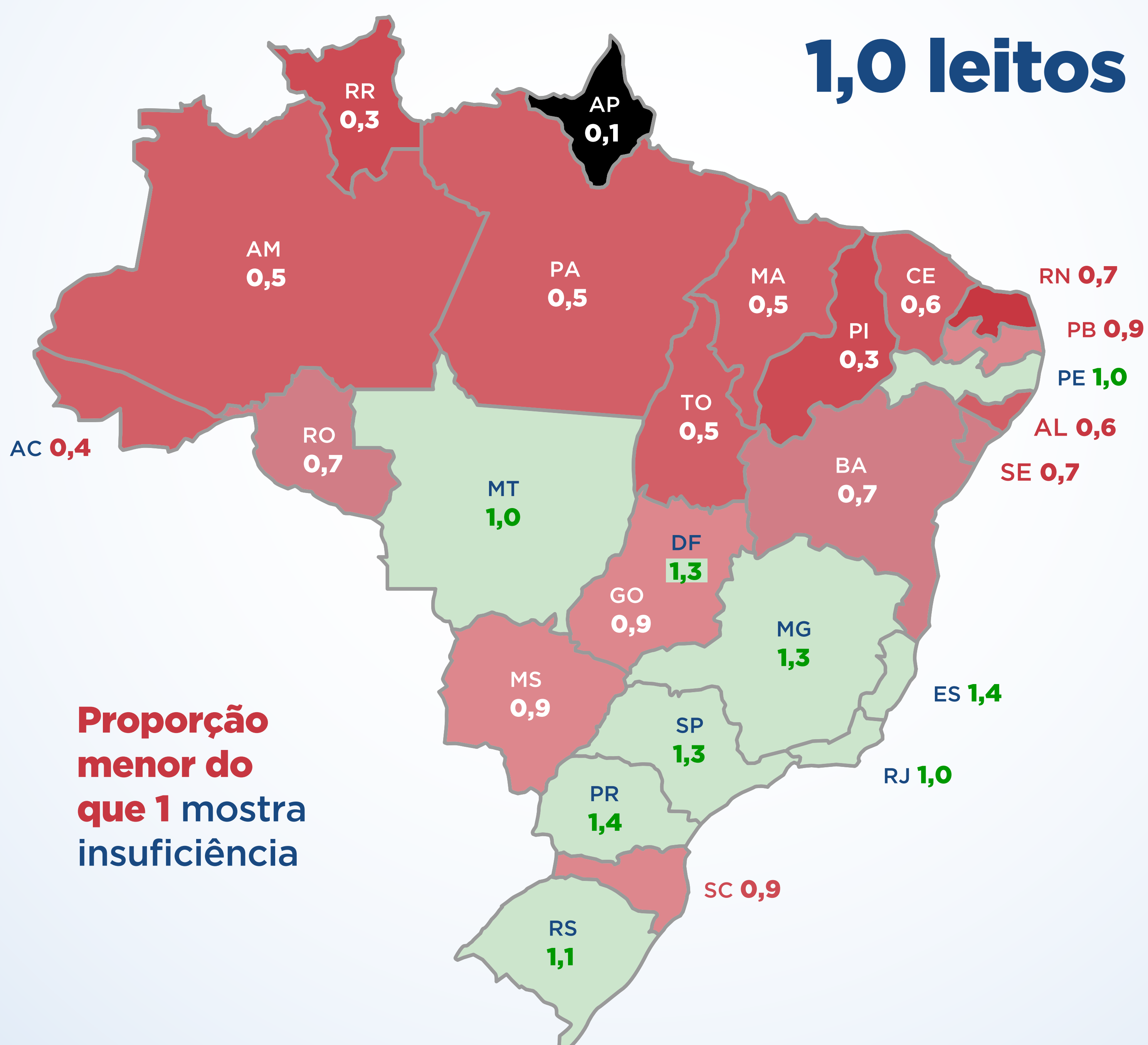
Recomendação OMS e MS 1 a 3 leitos / 10 mil habitantes,
Cadastro Nacional dos Estabelecimentos de Saúde (CNAES)
Agência Nacional de Saúde Complementar (ANS)
Instituto Brasileiro de Geografia e Estatística (IBGE)



Brasil SUS

dezembro 2020

DISTRIBUIÇÃO DE LEITOS (UF) 10,000 habitantes



FONTES:


Recomendação OMS e MS 1 a 3 leitos / 10 mil habitantes,
Cadastro Nacional dos Estabelecimentos de Saúde (CNAES)
Agência Nacional de Saúde Complementar (ANS)
Instituto Brasileiro de Geografia e Estatística (IBGE)



Brasil Não SUS

dezembro 2020

DISTRIBUIÇÃO DE LEITOS (UF) 10,000 habitantes



3,5 leitos

FONTES:

Recomendação OMS e MS 1 a 3 leitos / 10 mil habitantes,
Cadastro Nacional dos Estabelecimentos de Saúde (CNAES)
Agência Nacional de Saúde Complementar (ANS)
Instituto Brasileiro de Geografia e Estatística (IBGE)



Acesso restrito à terapia intensiva em janeiro 2021?



Proporção menor do que 1 mostra insuficiência

SISTEMA ÚNICO DE SAÚDE

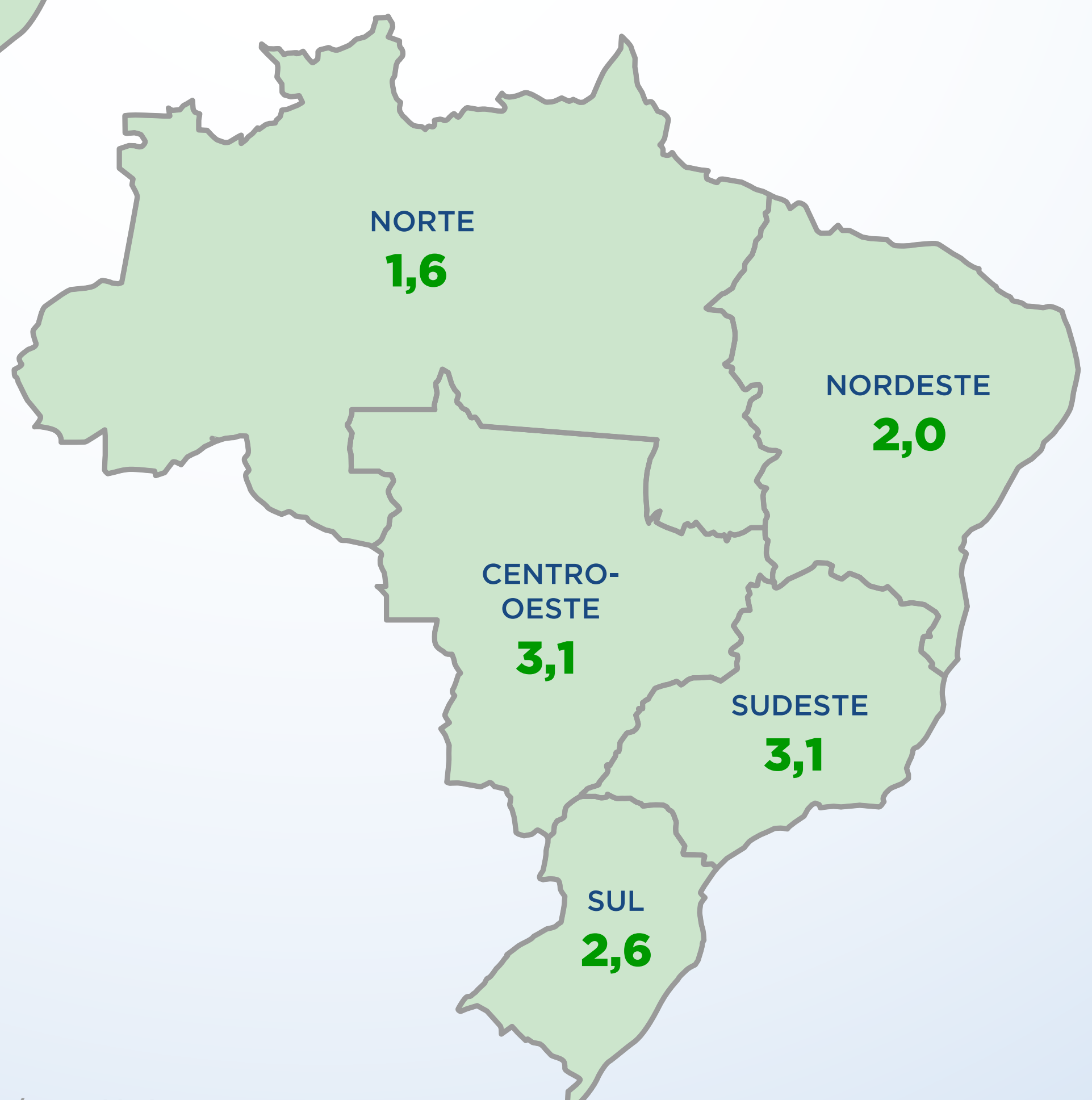
1,0 leitos

de UTI para cada 10,000 habitantes

SAÚDE SUPLEMENTAR

2,6 leitos

de UTI para cada 10,000 habitantes




FONTES:

Recomendação OMS e MS 1 a 3 leitos / 10 mil habitantes, Cadastro Nacional dos Estabelecimentos de Saúde (CNAES) Agência Nacional de Saúde Complementar (ANS) Instituto Brasileiro de Geografia e Estatística (IBGE)

Brasil Geral

janeiro 2021

DISTRIBUIÇÃO DE LEITOS (UF) 10,000 habitantes



FONTES:

Recomendação OMS e MS 1 a 3 leitos / 10 mil habitantes,
Cadastro Nacional dos Estabelecimentos de Saúde (CNAES)
Agência Nacional de Saúde Complementar (ANS)
Instituto Brasileiro de Geografia e Estatística (IBGE)

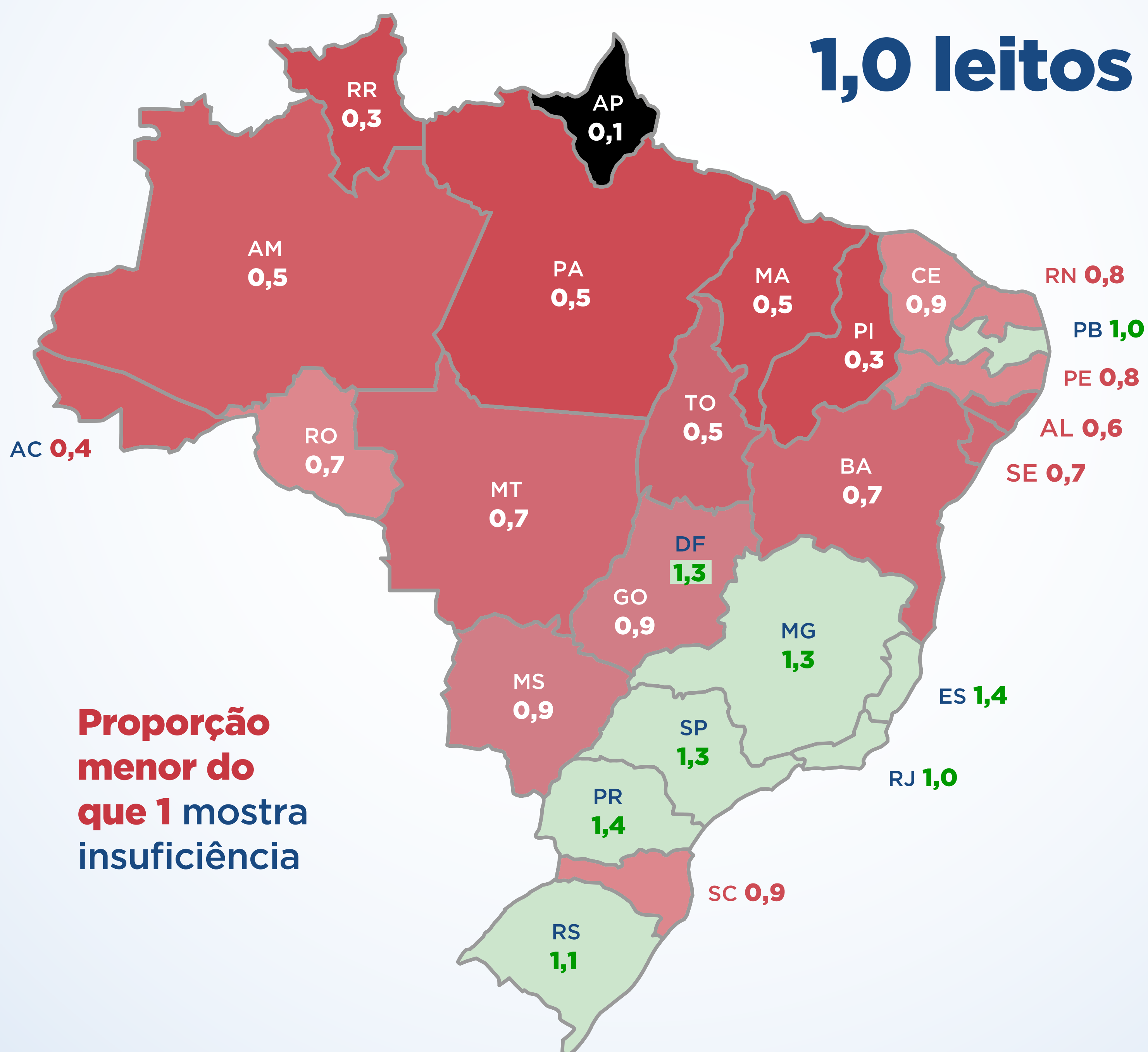


Brasil SUS

janeiro 2021

DISTRIBUIÇÃO DE LEITOS (UF) 10,000 habitantes

1,0 leitos



Proporção menor do que 1 mostra insuficiência


FONTES:
Recomendação OMS e MS 1 a 3 leitos / 10 mil habitantes,
Cadastro Nacional dos Estabelecimentos de Saúde (CNAES)
Agência Nacional de Saúde Complementar (ANS)
Instituto Brasileiro de Geografia e Estatística (IBGE)



Brasil Não SUS

janeiro 2021

DISTRIBUIÇÃO DE LEITOS (UF) 10,000 habitantes



FONTES:

Recomendação OMS e MS 1 a 3 leitos / 10 mil habitantes,
Cadastro Nacional dos Estabelecimentos de Saúde (CNAES)
Agência Nacional de Saúde Complementar (ANS)
Instituto Brasileiro de Geografia e Estatística (IBGE)

